



Planeación de aula.



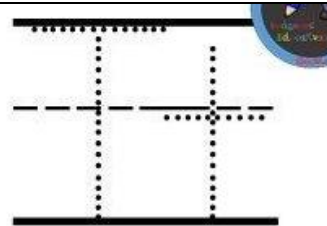
Grado: 1°	Área/Asignatura: Lectoescritura	Fecha: 2-5mayo
Docente / C.D.A.: Patricia Aguilar Guardia		
Sede: Cicuco No 1	Periodo Académico: Segundo	
Eje temático: La consonante Tt		
Tiempo de Ejecución: 1 semana		

Momentos de la clase

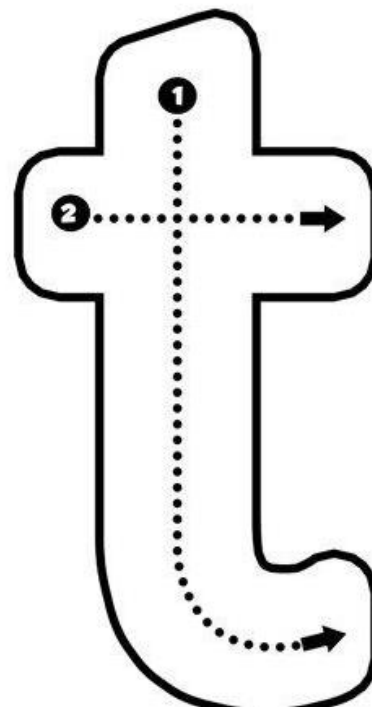
1. Inicio /exploración de saberes previos
<p>Se iniciará pegando en el tablero varias letras y solo las letras Tt tendrán el mismo color.</p> <p style="text-align: center;">S L T M P</p> <p style="text-align: center;">m p s t l</p> <p>Se leerán las otras letras, luego el docente las quitará, dejando solamente las letras Tt y les enseñará el fonema de la misma.</p> <p>A través de este procedimiento se buscará introducir el aprendizaje de la consonante T (fonema y grafema)</p>
2. Contenido / Estructuración
<p>Se les presentará la consonante T en un cartel y se les enseñará el grafema con su respectivo trazo y el fonema, se les pedirá a algunos niños que realicen el trazo de la T con plastilina, esto lo harán con la orientación del docente.</p>



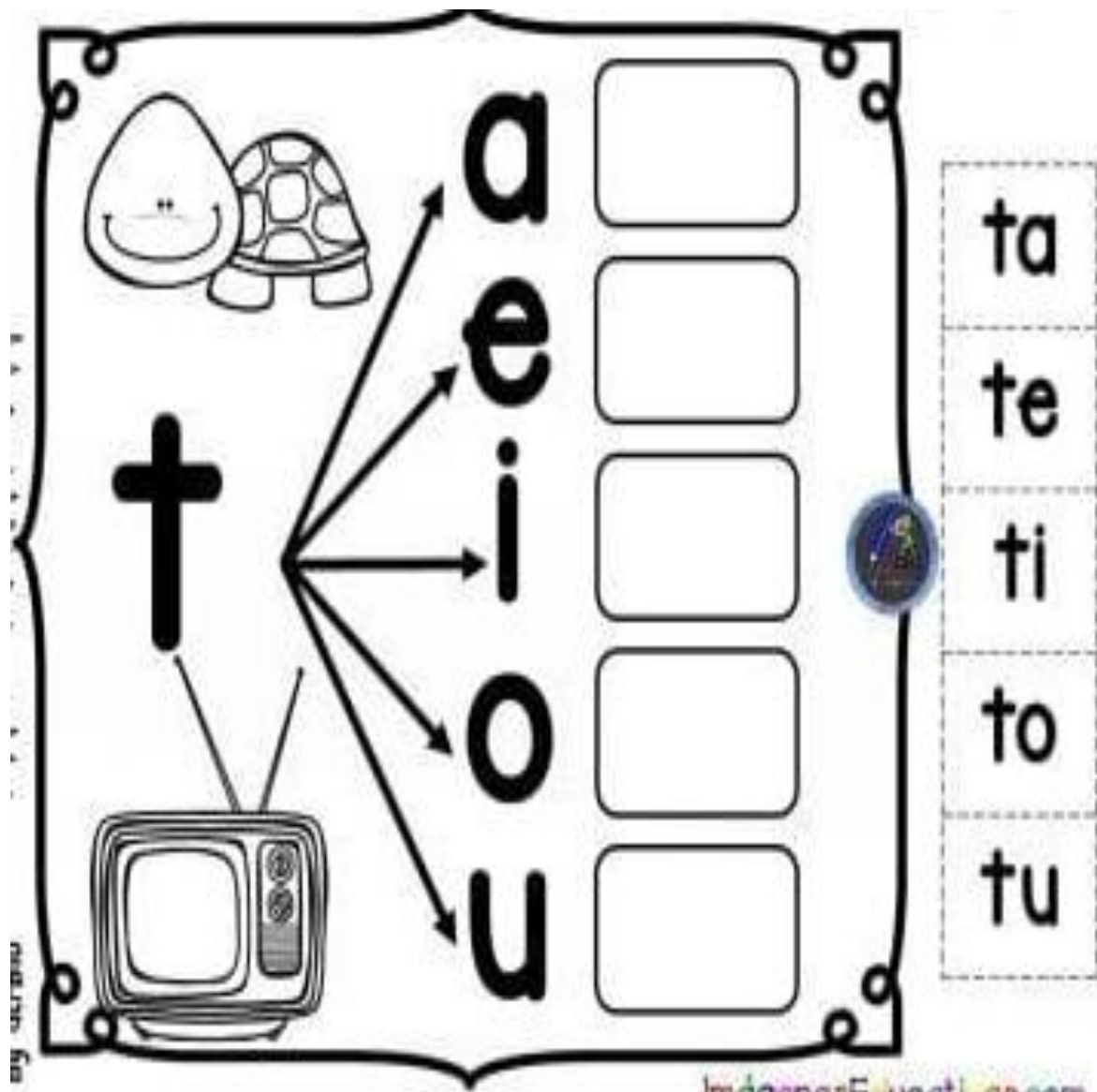
Tt



tractor




También se les hará la explicación que al unir la T con cada una de las vocales se obtienen unas sílabas que tienen cada una un sonido:





3. Práctica / Transferencia

1. Se les pegará en el cuaderno la ilustración del trazo de la T y la t minúscula, para que coloreen de color rojo la T mayúscula y de color amarillo la t.

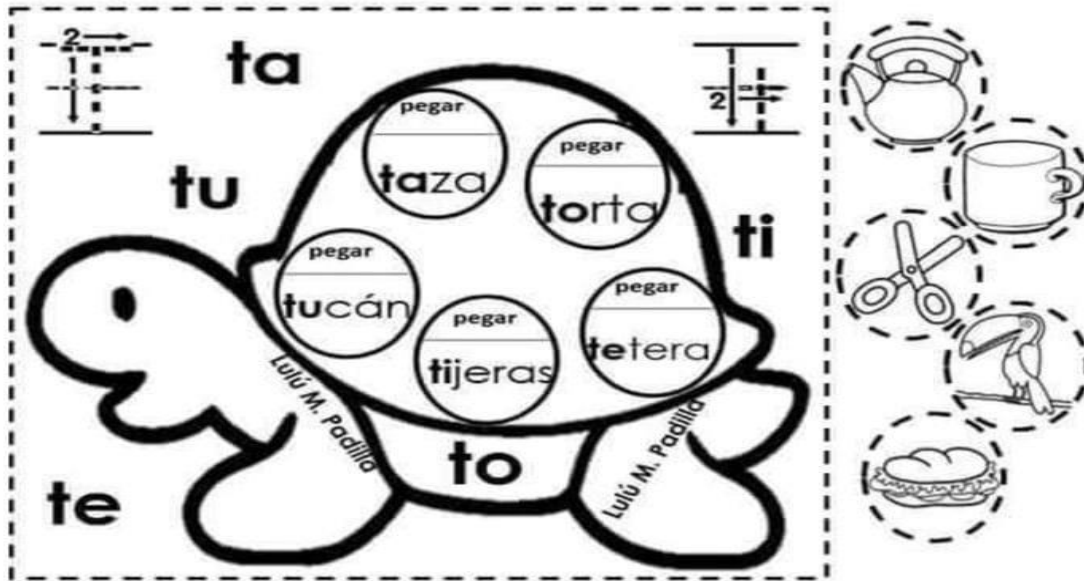


Remarca y copia las sílabas:

T A	T E	T I	T O	T U
t a	t e	t i	t o	t u



Recorta el objeto y pégalo en su respectivo círculo



T t



Tito

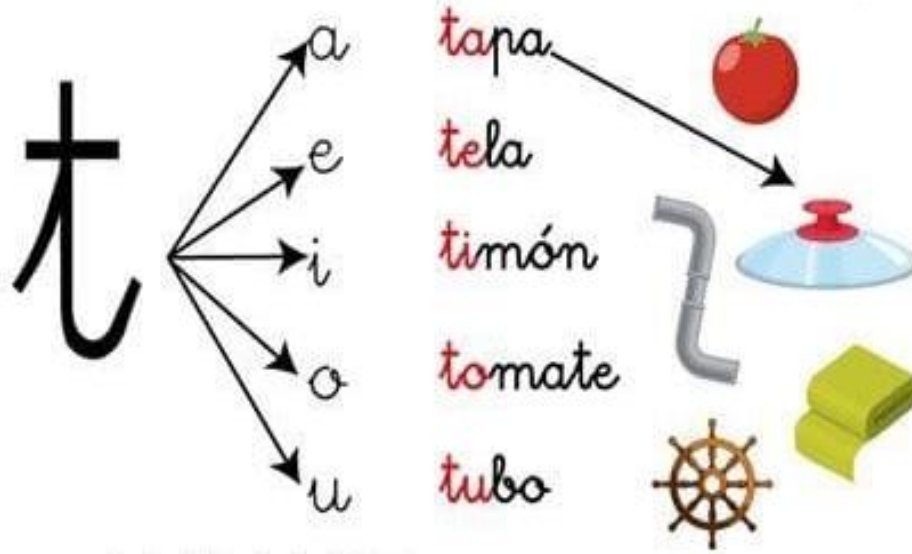


ta te ti to tu
Ta Te Ti To Tu

mete pato toma Tomás
Tito lata pelota atole

Mi tío Tito tomó seis tamales.
Mamá, el tamal es mío.
La pelota se salió al patio.
Tomás mete la pelota.

Relaciona cada dibujo con su silaba inicial. Luego, colorea



Letras **M, S, T**

Instrucciones: Lee las sílabas, palabras y oraciones.



ta te ti to tu

Palabras

1. tía	6. susto	11. osito
2. Tito	7. tomate	12. mota
3. tú	8. sistema	13. Matute
4. esto	9. tamal	14. meta
5. moto	10. mate	15. Tomás


Oraciones

1. Mi tía tose
2. Tito toma té
3. Mi tomate es este
4. Matute es mi tío
5. Ese tomate es mío
6. Toma esa moto



Recorta las palabras y pégalas en su dibujo correspondiente

Tt



tigre	tijeras	teléfono	
tambor	tortuga	toro	
tunas	tulipán	taza	tele

Nombre: _____

Fecha: _____



Las sílabas.

Separa en sílabas las siguientes palabras.

tapa

--	--

taco

--	--

tambor

--	--

taza

--	--

tela

--	--

telón

--	--

techo

--	--

tejón

--	--

tito

--	--

timón

--	--

tina

--	--

tiza

--	--

topo

--	--

tomar

--	--

todo

--	--

tecar

--	--

tucán

--	--

tuna

--	--

tuza

--	--

tubo

--	--


Resuelve las siguientes sopas de letras

SOPA DE LETRAS

T - t

 moto

 tomate

 tos

 susto

 tu

 té



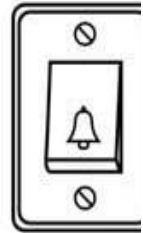

a	g	t	o	m	a	t	e
d	a	s	g	u	e	a	n
s	u	s	t	o	y	l	p
n	i	n	i	c	a	i	t
m	o	n	t	u	i	s	r
o	d	i	o	o	r	m	i
t	e	s	s	l	d	a	n
o	u	a	m	o	r	n	o

Material de Mundo ABC



Busca en la sopa de letras las palabras de los dibujos.

a	a	t	a	m	b	o	r	b	y	u	t
t	t	g	h	j	k	t	o	r	e	v	i
o	o	r	f	v	t	g	b	m	o	l	m
t	r	m	a	t	u	c	á	n	b	u	b
r	t	t	r	i	d	c	a	w	r	j	r
e	u	j	u	g	u	t	e	s	a	m	e
d	g	f	u	t	a	t	g	b	s	j	u
e	a	s	d	T	i	e	r	r	a	h	j
w	t	t	y	u	i	o	p	f	v	s	a
s	d	c	v	f	s	w	e	t	u	s	a
d	z	t	e	l	é	f	o	n	o	m	r
c	e	d	r	f	t	g	y	u	i	o	q



Material Didáctico Rayitas

Escribe 10 nuevas palabras que comiencen con la letra.


T

t

4. Descripción de la Evaluación y Valoración / cierre

Se tendrá en cuenta el desempeño de cada uno de los estudiantes durante las actividades, su disposición, cumplimiento de los compromisos e interés.
Además se les hará la siguiente evaluación escrita.

La letra t.



taco

taxi

tela

taza

toro

tortuga

tucán


tomate

Nombre: _____

Fecha: _____

La doctora t.

La doctora t, te, te
es profesional nal, nal
cura la tos, tos, tos
cuando te sientas mal,
mal, mal.
no manda inyecciones,
nes, nes
no te hace sufrir, frir,
frir
les dará golosinas,
sinas, sinas
para compartir, tir,
tir.





Escribe el nombre de los dibujos.




--	--	--	--




--	--	--	--	--	--



--	--	--	--




--	--	--	--	--	--




--	--	--	--	--



--	--	--	--



--	--	--	--



--	--	--	--

Leemos con la t

Lee el texto, escucha las preguntas y colorea la respuesta correcta.

Mi tía tiene tomates.

Mateo mete la
maleta.

Mi tío **T**ito tomó seis
tamales.



1. ¿Cuántos tamales tomó Tito?

uno

seis

cinco

2. ¿Quién mete la maleta?

Luis

Tito

Mateo

3. ¿Quién tiene tomates?

Mi tío

Tito

Mi tía



Tito la tortuga

Él es Tito la tortuga.
A Tito le gusta nadar.
Tito es de color verde.
Tito vive en el agua.
Tito come plantas y algas.



¿Quién es Tito?

¿Qué le gusta a Tito?

¿De qué color es Tito?

¿Qué come Tito?



Hora de leer

- Lee el siguiente texto. Luego, encierra las palabras que contengan la letra **t**.

El toro Tomás

El toro Tomás salió a pasear, en el camino encontró un tulipán.

Tomás se detuvo para oler el tulipán, cuando algo lo asustó.

Era Tato, el topo, que de un túnel salió.



- Deduce, encierra y escribe la respuesta correcta.

a. ¿Quién salió a pasear?



b. ¿Qué olió Tomás?




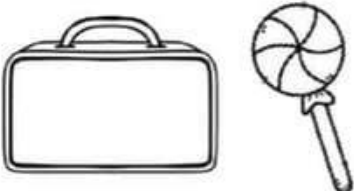
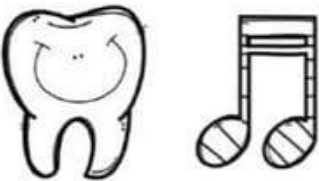


c. ¿Quién salió de un túnel?





Material de **Mundo ABC**









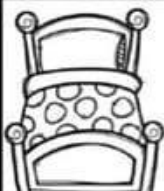

leo y escribo

Lee	Encierra	Escribe
mesa		<div style="border: 1px solid black; width: 100px; height: 20px; margin: 0 auto;"></div>
moto		<div style="display: flex; justify-content: space-around; width: 100px; height: 20px; margin: 0 auto;"> <div style="border: 1px solid black; width: 20px; height: 10px;"></div> <div style="border: 1px solid black; width: 20px; height: 10px;"></div> <div style="border: 1px solid black; width: 20px; height: 20px;"></div> <div style="border: 1px solid black; width: 20px; height: 10px;"></div> </div>
oso		<div style="border: 1px solid black; width: 100px; height: 20px; margin: 0 auto;"></div>
maleta		<div style="display: flex; justify-content: space-around; width: 100px; height: 20px; margin: 0 auto;"> <div style="border: 1px solid black; width: 20px; height: 10px;"></div> <div style="border: 1px solid black; width: 20px; height: 10px;"></div> <div style="border: 1px solid black; width: 20px; height: 20px;"></div> <div style="border: 1px solid black; width: 20px; height: 10px;"></div> <div style="border: 1px solid black; width: 20px; height: 20px;"></div> <div style="border: 1px solid black; width: 20px; height: 10px;"></div> </div>
muela		<div style="display: flex; justify-content: space-around; width: 100px; height: 20px; margin: 0 auto;"> <div style="border: 1px solid black; width: 20px; height: 10px;"></div> <div style="border: 1px solid black; width: 20px; height: 10px;"></div> <div style="border: 1px solid black; width: 20px; height: 10px;"></div> <div style="border: 1px solid black; width: 20px; height: 20px;"></div> <div style="border: 1px solid black; width: 20px; height: 10px;"></div> </div>

Material de **Mundo ABC**

leo y escribo



Lee	Encierra	Escribe
mano	 	<div style="border: 1px solid black; width: 100px; height: 20px; margin: 0 auto;"></div>
paloma	 	<div style="border: 1px solid black; width: 100px; height: 20px; margin: 0 auto; position: relative;"> <div style="position: absolute; left: 10px; top: 5px; width: 10px; height: 10px; border: 1px solid black;"></div> <div style="position: absolute; left: 65px; top: 5px; width: 10px; height: 10px; border: 1px solid black;"></div> <div style="position: absolute; left: 75px; top: 5px; width: 10px; height: 10px; border: 1px solid black;"></div> <div style="position: absolute; left: 85px; top: 5px; width: 10px; height: 10px; border: 1px solid black;"></div> </div>
casa	 	<div style="border: 1px solid black; width: 100px; height: 20px; margin: 0 auto;"></div>
cuna	 	<div style="border: 1px solid black; width: 100px; height: 20px; margin: 0 auto;"></div>
cama	 	<div style="border: 1px solid black; width: 100px; height: 20px; margin: 0 auto;"></div>

Material de **Mundo ABC**

leo y escribo

Lee	Encierra	Escribe
pez		
lápiz		
zapato		
taza		
manzana		

Lee, recorta y pega las siguientes palabras.



Utiliza tus tijeras para recortar.


papas	pato
meta	topo
tomate	Mateo

Institución Educativa Técnica Acuicola Nuestra


INSTRUCCIONES: Lee las sílabas, luego las palabras y los enunciados. Colorea el dibujo.



____za



____mate




____na



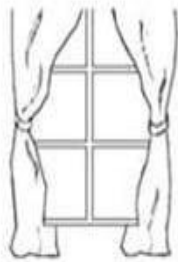
____léfono



____jeras




____burón



ven____na



____bo



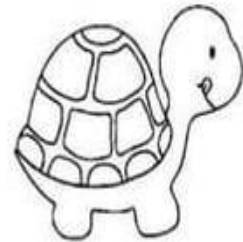
____cán



mo____



____mbor



____rtuga