



**Institución Educativa Técnica Acuicola Nuestra
Señora de Monteclaro**
Cúcuco – Bolívar

DANE: 113188000036 NIT: 806.014.561-5 ICFES: 054460



Planeación de aula. Identificación

Identificación

Grado: 3	Area/Asignatura: ingles	Fecha :febrero 27 – marzo 31
Docente / C.D.A.: Benita B Pointiers María Alejandra Guzmán José Luis Gutiérrez		
Sede: Dos y San Javier	Periodo Académico: primer periodo	
Eje temático : Greetings (presentación personal y nacionalidad) Family members The body Description feelings		
Tiempo de Ejecución: 6 semanas		

Aprendizajes

1. Objetivos de aprendizajes
<ul style="list-style-type: none">➤ Desarrollar el interés por vocabularios básicos en inglés➤ Reconocer vocabulario básico de los saludos.➤ Interactuar con sus compañeros utilizando vocabularios relacionados con los saludos.➤ Lee y escribe en ingles vocabularios básico de los miembros de la familia.➤ Pronuncia y escribe las partes del cuerpo.➤ Escribe palabras que sirven para describir la apariencia física de las personas➤ Identifica palabras para describir estados de ánimo.
2. Referentes curriculares (EBC, DBA, Matriz de Referencia, Mallas de Aprendizaje)
ESTADAR. <ul style="list-style-type: none">• Recorro frecuentemente a mi lengua materna para demostrar comprensión sobre lo que leo o me dicen.• Desarrollo estrategias que me ayudan a entender algunas palabras expresiones y oraciones que leo.• Hablo en inglés con palabras y oraciones cortas y aisladas, para expresar mis ideas y sentimientos sobre temas del colegio y mi familia.• Uso gestos y movimientos corporales para hacerme entender.• Describe algunas características de mí mismo, de otras personas, de animales, de lugares y del clima.• Expreso mis sentimientos y estados de ánimo. DBA <p>Intercambia ideas y opiniones sencillas con compañeros y profesores, siguiendo modelos o a través de imágenes. (3)</p>
3. Evidencias de Aprendizajes / Desempeños Esperados



**Institución Educativa Técnica Acuicola Nuestra
Señora de Monteclaro**
Cúcuco – Bolívar

DANE: 113188000036 NIT: 806.014.561-5 ICFES: 054460



- Conoce vocabulario básico de los saludos.
- Nombra vocabulario básico relacionado con los miembros de la familia.
- Pronuncia y describe las partes del cuerpo.
- Conoce palabras que sirven para describir la apariencia física de las personas.
- Identifica palabras para describir estados de ánimos

4. Recursos y materiales

Fotocopias en dónde se encuentra imágenes con las partes del cuerpo y los miembros de la familia.

Momentos de la clase 1

Febrero 27- marzo3

1. Inicio /exploración de saberes previos

El docente saluda a los estudiantes con la siguiente canción:

Hello teacher hello teacher. How are you how are you, very well thank you, very well thank you. How are you.

Se les pregunta que entendieron, el docente les explica que es una canción en inglés en la cual se saluda

2. Contenido / Estructuración

El docente presenta en un cartel vocabulario relacionado con los saludos.

El docente les pronunciara el vocabulario en inglés, luego los invita a que ellos pronuncien el vocabulario, con la ayuda del docente, se le colocara a cada palabra su traducción en español.

The Greetings



Hello
Hi
Good morning
Good afternoon
Good evening
Good night
Good bye
Bye.

How are you? Fine good well

El docente realiza varias repeticiones para que los estudiantes aprendan la pronunciación y les ayuda con la respectiva traducción.



**Institución Educativa Técnica Acuícola Nuestra
Señora de Monteclaro**
Cícuco – Bolívar

DANE: 113188000036 NIT: 806.014.561-5 ICFES: 054460



3. Práctica / Transferencia

El docente pasa adelante los estudiantes en parejas para que se saluden en inglés, el docente estará pendiente a la pronunciación en inglés.

4. Description de la Evaluación y Valoración / cierre

Se realizará por medio de una evaluación escrita

Evaluación de inglés Fecha _____

Estudiante _____

Une con línea la columna de la derecha con la izquierda

Goodbye

Bien

Good morning

Buenas noches

Well

Adiós

Hello

¿cómo estás?

Good evening

Bien

Good

buenos días

How are you?

Hola



Institución Educativa Técnica Acuicola Nuestra Señora de Monteclaro

Cúcuco – Bolívar

DANE: 113188000036 NIT: 806.014.561-5 ICFES: 054460



Clase 2

Momentos de la clase

Marzo 13 - 17

1. Inicio /exploración de saberes previos

El docente comienza con una pequeña charla con los estudiantes mediante las siguientes preguntas:
¿Con quién viven? ¿Cuántas personas viven en sus casas?

2. Contenido / Estructuración

Con un dibujo en el tablero y con el vocabulario en inglés se los presenta a los estudiantes, les pronuncia en inglés el vocabulario de los miembros de la familia, y la expresión who is he who is she se invita a los estudiantes a pronunciar el vocabulario en inglés y repitan varias veces, hasta que se les escuche bien.

Los estudiantes escribirán el vocabulario básico de los miembros de la familia en su libreta y el dibujarán los miembros de la familia.

The family



Vocabulary

Father

Mother

Grandfather

Grandmother

Brother

Sister

Baby



**Institución Educativa Técnica Acuicola Nuestra
Señora de Montecarlo**
Cúcuta – Bolívar

DANE: 113188000036 NIT: 806.014.561-5 ICFES: 054460



3. Práctica / Transferencia

El docente con la expresión WHO IS HE / WHO IS SHE y una imagen de los miembros de la familia pasara al frente a los estudiantes para que pronuncien en inglés, con la ayuda del docente

WHO IS HE ?

WHO IS SHE ?



He is my grandfather

she is my sister

4. Descripción de la Evaluación y Valoración / cierre

La evaluación y valoración se realizara bajo los siguientes criterios.

- Participación en clase.
- Conclusión de manera adecuada de las actividades realizadas en los momentos de la clase y la dedicación y actitud con la cual desarrollara las actividades.
- Desarrollo de actividades fotocopiadas para valoración cuantitativa.

Evaluación de inglés fecha: _____

Estudiante : _____

- Dibuja la imagen del miembro de la familia, que te indica cada palabra.

Grandmother

Brother

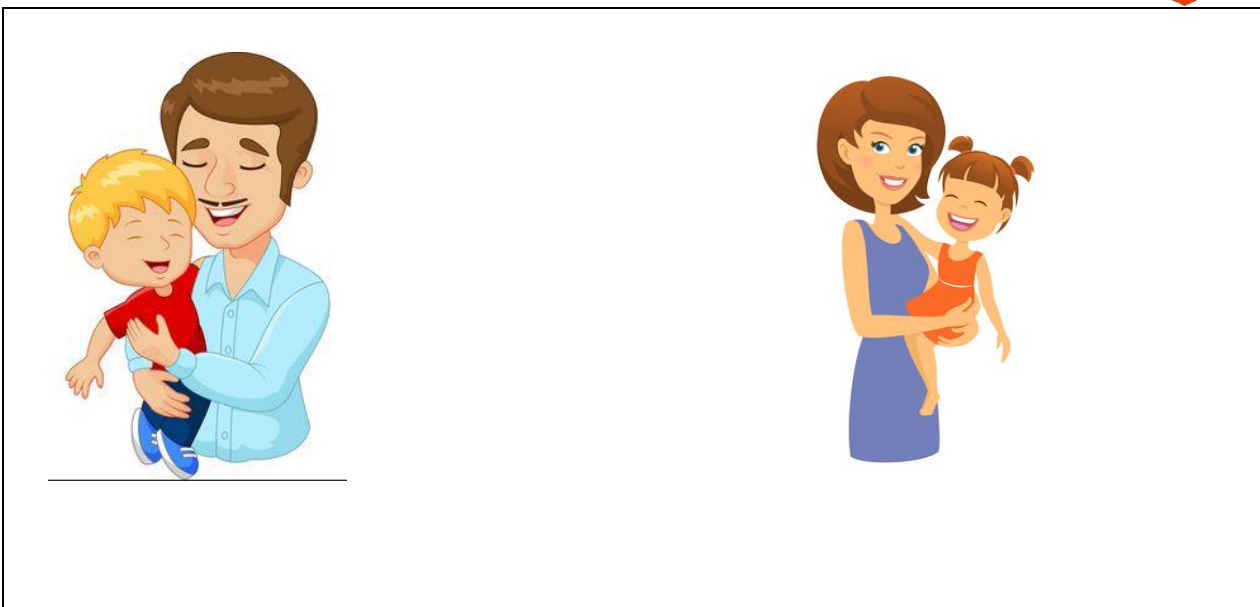
- Escribe debajo de cada imagen el miembro de la familia, que te indica cada imagen:



Institución Educativa Técnica Acuicola Nuestra Señora de Monteclaro

Cicuco – Bolívar

DANE: 113188000036 NIT: 806.014.561-5 ICFES: 054460



Clase 3

Momentos de la clase

Marzo 20- 24

1.Inicio /exploración de saberes previos

Iniciamos la clase recordando las partes del cuerpo. Recordemos la canción “Head, shoulders, knees & toes”.

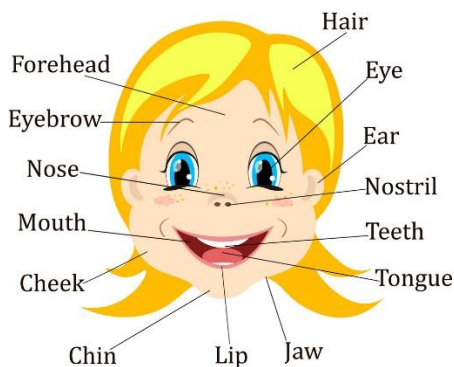
Ya que nuestra temática de hoy tiene que ver mucho con estas

2.Contenido / Estructuración

En esta oportunidad se les presenta una copia con las partes de la cabeza solamente, se les pide que observen y traten de pronunciar las palabras que se encuentran en la copia, el docente procede a pronunciar en ingles las partes de la cara en inglés y posteriormente pide a los estudiantes que repitan con el cada una de las partes.

Finalmente proceden a dibujar en sus libretas y escribir las partes de cara en inglés.

Parts of Face





**Institución Educativa Técnica Acuicola Nuestra
Señora de Monteclaro**
Cicuco – Bolívar

DANE: 113188000036 NIT: 806.014.561-5 ICFES: 054460



3.Práctica / Transferencia

Con ayuda del docente los estudiantes pasaran adelante y señalaran una parte de la cara y la pronunciaran en inglés con la ayuda con el docente.

4.Descripción de la Evaluación y Valoración / cierre

La evaluación y valoración se realizara bajo los siguientes criterios.







- a) Participación en clase.
- b) Dedicación y actitud con la cual desarrollara las actividades.

Evaluación escrita. En una copia donde aparece la cara ellos relacionaran la parte de la cara y unirán con una linea

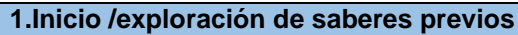
Evaluación de inglés

Estudiante: _____ grado 3 fecha _____

Une con una flecha la palabra que corresponde a la parte de la cara

Mouth	
Ears	
Teeth	
Eyes	
Nose	
Head	

Momentos de la clase 4





**Institución Educativa Técnica Acuicola Nuestra
Señora de Monteclaro**
Cúcuco – Bolívar

DANE: 113188000036 NIT: 806.014.561-5 ICFES: 054460



4.Descripción de la Evaluación y Valoración / cierre

La evaluación y valoración se realizara bajo los siguientes criterios.

- a) Participación en clase.
- b) Dedicación y actitud con la cual desarrollara las actividades.

Evaluación oral: se hara de la siguiente manera.

El docente pega en el tablero diferentes caritas y pasara al tablero a los estudiantes para que la carita que ellos escojan

Clase 5

Momentos de la clase

Abril 3- 7

1 Inicio /exploración de saberes previos

El docente presenta un pequeño cartel donde se encuentra un niño y una niña, les pide a los estudiantes que observen y luego con sus palabras digan como están vestidos los niños, de que color son sus prendas de vestir, como es el pelo, los ojos, la piel de el niño y la niña.

Recordemos el vocabulario relacionado con las partes del cuerpo en inglés. Vistas en la clase anterior

2 Contenido / Estructuración

Luego de la participación de los estudiantes el profesor escribe en el tablero la palabra.

Descripción: se pronuncia en inglés y luego se les dice lo que traduce la palabra.

Con la ayuda de los estudiantes formamos el concepto de la descripción: describir es decir con palabras el aspecto físico de una persona, animal o cosa, en la descripción, también podemos decir la forma como va vestida esta persona. El docente escribe en el tablero los adjetivos y expresiones que se usan para describir.

Pretty Long Short Big Small Tall Thin.

El docente tambien les dara a conocer a los estudiantes el uso de las formas verbales **is /are que se utilizan para formar frases sencillas para hacer la descripción.**

Ejemplo: my eyes are big.

Se les explica a los estudiantes que a pesar de estar describiendo partes de la cara en plural (eyes ears etc) el adjetivo no se pluraliza.

Los estudiantes transcriben a su libreta y traducen a español



3 Práctica / Transferencia

Con ayuda del docente los estudiantes harán su propia descripción con frases sencillas utilizando las partes de su cara.

My ears are small

My hair is short

My eyes are big

You have pretty eyes (tienes ojos lindos)

4 Descripción de la Evaluación y Valoración / cierre

El docente entregara a los estudiantes una fotocopia donde se encuentran dos rostros, en los cuales, los estudiantes escriben dos oraciones para describirlos.





**Institución Educativa Técnica Acuicola Nuestra
Señora de Monteclaro**
Cicuco – Bolívar

DANE: 113188000036 NIT: 806.014.561-5 ICFES: 054460



Momentos de la clase 1
Marzo 27 - 31

1.Inicio /exploración de saberes previos

El docente empieza un dialogo con sus estudiantes por medio de la siguiente pregunta:
¿Cómo te sientes cuando te hacen un regalo? Por que

2.Contenido / Estructuración

El docente pega en el tablero las siguientes caritas y pregunta a los estudiantes que observan en cada carita, como se ve, luego manda a los estudiantes a escribir en el tablero debajo de cada carita una palabra que indique como de ve.



Después el docente escribe en el tablero la palabra **Feelings** les dice que esta palabra en ingles nos indica como nos sentimos o los estados de ánimo de cada persona, y escribe en el tablero vocabulario relacionado con los estados de ánimo.

Feelings

Happy
Sad
Sick
Hangry
Bored
Smile
Transcriben en sus libretas y lo traducen a español

frendly



**Institución Educativa Técnica Acuicola Nuestra
Señora de Monteclaro**
Cúcuco – Bolívar

DANE: 113188000036 NIT: 806.014.561-5 ICFES: 054460



3.Práctica / Transferencia

El docente entrega una fotocopia donde se encuentran las caritas y sus diferentes estados de ánimo para que recorten y pegan en sus cuadernos, y luego escriban en inglés lo que observan en cada carita



4.Descripción de la Evaluación y Valoración / cierre

La evaluación y valoración se realizará bajo los siguientes criterios.

- c) Participación en clase.
- d) Dedicación y actitud con la cual desarrollara las actividades.

Evaluación oral: se hará de la siguiente manera.

El docente pega en el tablero diferentes caritas y pasará al tablero a los estudiantes para que la carita que ellos escojan



***Institución Educativa Técnica Acuícola Nuestra
Señora de Monteclaro***
Cicuco – Bolívar

DANE: 113188000036 NIT: 806.014.561-5 ICFES: 054460

