



**Institución Educativa Técnica Acuicola Nuestra
Señora de Monteclaro**
Cicuco – Bolívar

DANE: 113188000036NIT: 806.014.561-5

ICFES: 054460



Planeación de aula.

Grado: SEPTIMO	Area/Asignatura: INGLÉS	Fecha : DEL 24 DE JULIO AL 11 DE AGOSTO
Docente / C.D.A.: RICARDO ENRIQUE HERNÁNDEZ DÍAZ		
Sede: PRINCIPAL	Periodo Académico: TERCERO	
Eje temático : DEMONSTRATIVES (THIS, THAT, THESE, THOSE)		
Tiempo de Ejecución: 3 SEMANAS		

Aprendizajes

1. Objetivos de aprendizajes
<p>Identificar pronombres y adjetivos demostrativos en inglés a través de imágenes, sonidos, textos orales y escritos.</p> <p>Describir, de forma oral y escrita, pronombres y adjetivos demostrativos en inglés utilizando estructura del presente simple.</p> <p>Distinguir la diferencia entre los demostrativos THIS, THAT, THESE, THOSE.</p>
2. Referentes curriculares (EBC, DBA, Matriz de Referencia, Mallas de Aprendizaje)
<p>EBC</p> <ul style="list-style-type: none">-Comprendo información básica sobre temas relacionados con mis actividades cotidianas y con mi entorno. (2,3) Escucha-Puedo extraer información general y específica de un texto corto y escrito en un lenguaje sencillo. (1,2) Lectura-Describo con frases cortas personas, lugares, objetos o hechos relacionados con temas y situaciones que me son familiares. (1,2) Escritura-Describo con oraciones simples a una persona, lugar u objeto que me son familiares aunque, si lo requiero, me apoyo en apuntes o en mi profesor. (1,2) Monólogo <p>DBA</p> <ul style="list-style-type: none">-Reconoce información específica relacionada con objetos, lugares y personas cuando le son conocidos y le hablan de manera pausada. (5)-Escribe textos cortos y sencillos sobre objetos, lugares y personas utilizando demostrativos. (3) (Modificado)



**Institución Educativa Técnica Acuicola Nuestra
Señora de Monteclaro**
Cicuco – Bolívar

DANE: 113188000036NIT: 806.014.561-5

ICFES: 054460



-Describe, de manera oral, personas, lugares y objetos a través de frases y oraciones sencillas. (2) (Modificado)

3. Evidencias de Aprendizajes / Desempeños Esperados

Identifica pronombres y adjetivos demostrativos en inglés a través de imágenes, sonidos, textos orales y escritos.

Describe, de forma oral y escrita, pronombres y adjetivos demostrativos en inglés utilizando estructura del presente simple.

Distingue la diferencia entre los demostrativos THIS, THAT, THESE, THOSE.

4. Recursos y materiales

Tablero
Fotocopias
Video-Beam
Parlante
Computador
Flashcards
Marcadores

Momentos de la clase

1. Inicio /exploración de saberes previos

Para introducir la clase el docente utiliza la actividad “WORD LADDERS” en la cual divide el salón en 2 grupos y de cada grupo saldrá un estudiante. Debe escribir el nombre de un objeto en inglés y luego debe pasar el marcador a otro compañero y este escribirá otra palabra utilizando la última letra de la palabra escrita anteriormente. El vocabulario está relacionado con lugares, objetos y personas. (30 min)

Ej; CAR
ADIO
AT
HEATER

Luego el docente muestra una serie de flashcards con imágenes de objetos, lugares ,



**Institución Educativa Técnica Acuicola Nuestra
Señora de Monteclaro**
Cúcuta – Bolívar

DANE: 113188000036NIT: 806.014.561-5

ICFES: 054460



etc. Y utiliza la pregunta WHAT IS THIS? Para que los estudiantes las relacionen con vocabulario conocido. Seguido toma algunos objetos y los señala hacia una posición lejos y les pregunta WHAT IS THAT? Y realiza el mismo ejercicio varias veces. (40 min)

2. Contenido / Estructuración

El docente comienza explicando la diferencia entre THIS y THAT poniendo en contexto con algunos ejemplos. Luego les explica que THESE y THOSE se utilizan para describir en plural. (40 min)

Demostrativo	Ejemplo (demostrativo + sustantivo)	¿El sustantivo está en singular o en plural?	¿Está el sustantivo cerca del hablante?
this	<i>This tree is over 80 years old</i> (Este árbol tiene más de ochenta años).	singular (o quizá incontable*)	Sí
that	<i>That tree across the street is over 80 years old</i> (Ese / Aquel árbol de ahí enfrente tiene más de ochenta años).	singular (o quizá incontable*)	No
these	<i>These trees are over 80 years old</i> (Estos árboles tienen más de ochenta años).	plural	Sí
those	<i>Those trees across the street are over 80 years old</i> (Esos / Aquellos árboles de ahí enfrente tienen más de ochenta años).	plural	No

El docente debe cerciorarse que los estudiantes tengan claro el concepto de lo que es un sustantivo y un adjetivo.

Luego les muestra algunos videos como apoyo a la explicación previa y en los cuales se mostraran otros ejemplos. Link: <https://www.youtube.com/watch?v=E0H0X5ewvSA>

Video # 2 link: <https://www.youtube.com/watch?v=BcxmWhY-zx8>

Demonstrative Pronouns

We use **this** (singular) and **these** (plural) to refer to something that is **here** / **near**.

Examples:

- **This** is my car. (singular)
- **These** are our children. (plural)

We use **that** (singular) and **those** (plural) to refer to something that is **there** / **far**.

Examples:

- **That** is our house. (singular)
- **Those** are my shoes. (plural)

Note that the verb changes (i.e. singular / plural) depending on the pronoun that you use.



3. Práctica / Transferencia

Se proponen varias actividades de practica:

1-escribir la forma correcta:

DEMONSTRATIVES

Complete the following sentences by writing the correct demonstrative.

This

These



1. ____ is an envelope.



2. ____ are markers.



3. ____ are pins.



4. ____ is a pencil sharpener.



5. ____ are paperclips.



6. ____ are notebooks.



7. ____ is an eraser.



8. ____ is a craft knife.



9. ____ are rulers.




10. ____ is a tape.



2- completar las preguntas y responder:

WHAT IS THIS / THAT ?



3-Clasificar los sustantivos de acuerdo al demostrativo:



**Institución Educativa Técnica Acuicola Nuestra
Señora de Monteclaro**
Cicuco – Bolívar

DANE: 113188000036NIT: 806.014.561-5

ICFES: 054460



Where do the words go?











pants	shoes	jeans	blouse	pajamas	dress
shirt	socks	jacket	slippers	skirt	mittens
sweater	gloves	coat	toque	scarf	boots

This	These

4-Completar las oraciones utilizando todos los demostrativos:

TASK 1 Complete the sentence with "This", "That", "These", "Those".

Symbol (☞) menunjukkan bahwa benda itu jauh.

1. _____ is a car. 	6. _____ are books. 
2. _____ are elephants. 	7. _____ are flowers. 
3. _____ are bags. 	8. _____ is an apple. 
4. _____ is a hat. 	9. _____ is a panda. 
5. _____ is a blue T-shirt. 	10. _____ are crocodiles. 

5-Luego el docente les pide tomar algunos objetos que ellos tengan en sus bolsos y van a realizar una descripción escrita utilizando los demostrativos en singular y plural.

6-finalmente, se realizaran 2 ejercicios de practica con una canción
(<https://www.youtube.com/watch?v=mU-xKGmWcOc>) y un video quiz
(https://www.youtube.com/watch?v=fy_I7qU4xbs)

Observación: para las actividades propuestas se les entregará material fotocopiado a los estudiantes. De no tener dicho material, se trabajará con plan B en el tablero.



El docente coloca a los estudiantes a crear una situación cotidiana en grupos de tres participantes. En dicha situación, deberán utilizar de forma oral los demostrativos previamente trabajados y deberán describir objetos, lugares y personas. (el tiempo de esta actividad dependerá de la cantidad de grupos que se formen por salón)

4. Descripción de la Evaluación y Valoración/cierre

Se tendrá en cuenta la participación oral y escrita en las actividades de exploración y práctica.

Para el trabajo oral en grupos se utilizará una rúbrica en la cual el docente registrará El nivel de vocabulario, estructura y pronunciación que alcanzaron los estudiantes durante el aprendizaje. De igual forma tendrá la oportunidad de retroalimentar la clase utilizando dicha información.