



**Institución Educativa Técnica Acuicola Nuestra
Señora de Monteclaro**
Cicuco – Bolívar

DANE: 113188000036 NIT: 806.014.561-5 ICFES: 054460



Planeación de aula.

Grado: 1°	Área/Asignatura:	Fecha : 29 de mayo al 9 de junio
Docente / C.D.A.: Patricia Aguilar, Luis Felipe Meneses, Betty Castro y Manuel Rodríguez.		
Sede: Uno y Dos	Periodo Académico: Segundo	
Eje temático: Las consonante D d y F f		
Tiempo de Ejecución: 2 semanas		

Identificación

Aprendizajes

1. Objetivos de aprendizajes
<ul style="list-style-type: none">✓ Leer y escribir palabras y oraciones cortas con las consonantes D y F.✓ Leer y comprender pequeños textos con las consonantes vistas.✓ Reforzar el manejo del renglón y los espacios entre palabras para la organización de los textos.
2. Referentes curriculares (EBC, DBA, Matriz de Referencia, Mallas de Aprendizaje)
<p>ESTÁNDARES BÁSICOS DE COMPETENCIA</p> <p>COMPRENSIÓN E INTERPRETACIÓN TEXTUAL Comprende textos que tienen diferentes formatos y finalidades. Identifico la silueta o el formato de los textos que leo.</p> <p>LITERATURA Comprendo textos literarios para propiciar el desarrollo de mi capacidad creativa y lúdica Leo fabulas, cuentos, poemas, relatos mitológicos, leyendas o cualquier otro texto literario.</p> <p>PRODUCCIÓN TEXTUAL</p> <ul style="list-style-type: none">• Produzco textos escritos que respondan a diversas necesidades comunicativas.• Expreso en forma clara mis ideas y sentimientos según lo amerite la situación. Elijo el tipo de texto que requiere mi propósito comunicativo. <p>DERECHOS BÁSICOS DE APRENDIZAJE</p>



**Institución Educativa Técnica Acuicola Nuestra
Señora de Monteclaro**
Cicuco – Bolívar

DANE: 113188000036 NIT: 806.014.561-5 ICFES: 054460



- ✓ Reconoce en los textos literarios la posibilidad de desarrollar su capacidad creativa y lúdica.(3)
- ✓ Reconoce las temáticas presentes en los mensajes que escucha a partir de la diferenciación de los sonidos que componen las palabras.(5)
- ✓ Interpreta diversos textos a partir de la lectura de palabras sencillas y de las imágenes que contiene.(6)
- ✓ Enuncia textos orales de diferente índole sobre temas de su interés o sugeridos por otros. (7)
- ✓ Escribe palabras que le permiten comunicar sus ideas preferencia y aprendizaje.(8)

3. Evidencias de Aprendizajes / Desempeños Esperados

- ✓ Escucha o lee adivinanzas, anagramas, retahílas, pregones y acrósticos que hacen parte de su entorno cultural.
- ✓ Interactúa con sus compañeros en dinámicas grupales que incluyen declamación, canto, música y recitales, teniendo en cuenta los sonidos y juegos de palabras.
- ✓ Identifica los sonidos presentes en las palabras, oraciones y discursos que escucha para comprender el sentido de lo que oye.
- ✓ Comprende el propósito de los textos que lee, apoyándose en sus títulos, imágenes e ilustraciones.
- ✓ Explica las semejanzas y diferencias que encuentra entre lo que dice un texto y lo que muestran las imágenes o ilustraciones que lo acompañan.
- ✓ Lee palabras sencillas.
- ✓ Identifica la letra o grupo de letras que corresponde a un sonido al momento de pronunciar las palabras escritas.
- ✓ Emplea palabras adecuadas según la situación comunicativa en sus conversaciones y diálogos.
- ✓ Expresa sus ideas con claridad, teniendo en cuenta el orden de las palabras en los textos orales que produce.
- ✓ Practica las palabras que representan dificultades en su pronunciación y se auto corrige cuando las articula erróneamente en sus discursos.
- ✓ Elabora listas de palabras parecidas y reconoce las diferencias que guardan entre sí (luna, lupa, lucha; casa, caza, taza; pelo, peso, perro).

4. Recursos y materiales

Copias, láminas, marcadores, tablero, cartillas de lectura, colores, marcadores, material de medio.



**Institución Educativa Técnica Acuícola Nuestra
Señora de Monteclaro**
Cúcuco – Bolívar

DANE: 113188000036 NIT: 806.014.561-5 ICFES: 054460



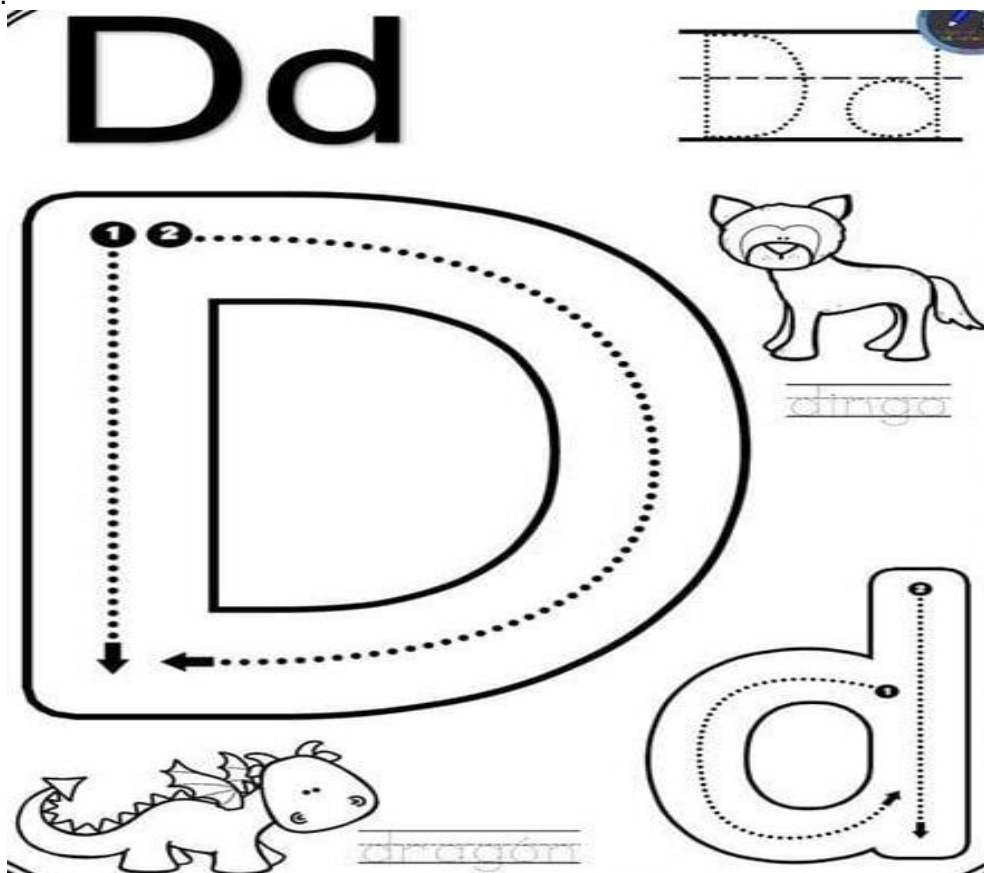
Momentos de la clase (la consonante D) 1 semana 23 AL 26 de Mayo

1. Inicio /exploración de saberes previos

Esta actividad se iniciará con el juego yo soy la D. El cuál consiste en que un estudiante llevará puesto un delantal con la consonante D, cantará y bailará por todo el salón diciendo yo soy la D, la D de dedo, luego la unirá con las vocales que también estarán hechas en un cartel cada una y las llevarán 5 estudiantes más, luego harán la unión y pronunciarán los sonidos que resulten.

2. Contenido / Estructuración

A partir de la actividad anterior se hará una explicación de la consonante D. Luego se pegarán en el tablero objetos que empiezan con letra D con sus respectivos nombres. Y se guiará como hacer la letra D.





**Institución Educativa Técnica Acuícola Nuestra
Señora de Monteclaro**
Cicuco – Bolívar

DANE: 113188000036 NIT: 806.014.561-5 ICFES: 054460



by acrbio

a
e
i
o
u

Imágenes Educativas



3. Práctica / Transferencia

D-d

Colorea y encierra la sílaba con la que inicia su nombre.




da de di do du



da de di do du



da de di do du



da de di do du



da de di do du



d

Escribe la sílaba que hace falta para completar la palabra

<https://materialdidactico.org/>



___do




___do



___nero



___ente



___lfin

2

___s



___lce



___rmir



___na



___ende



___r



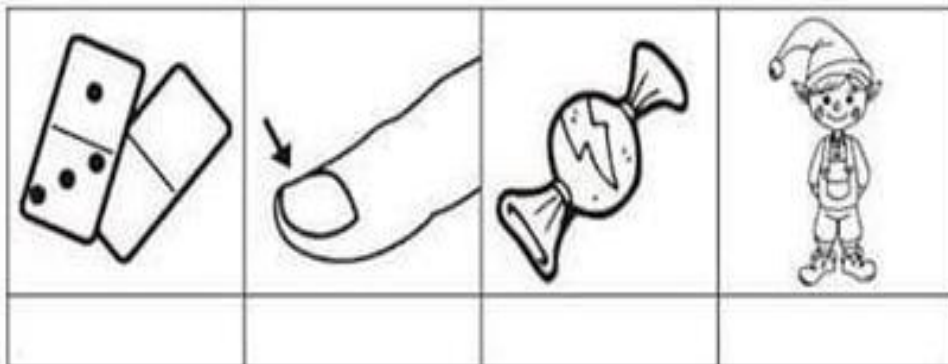
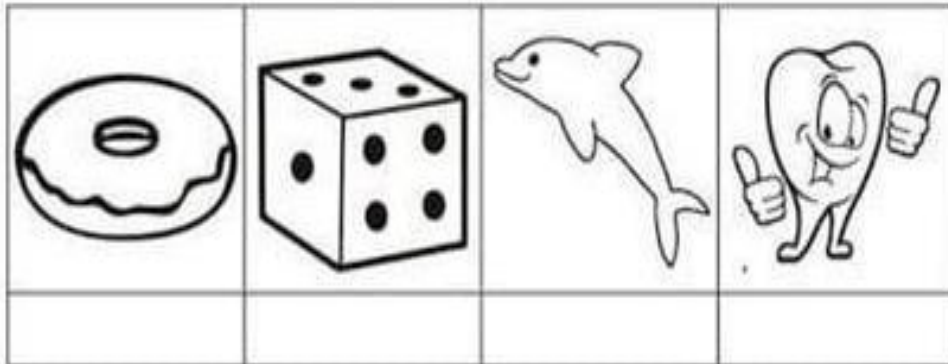

___razno



VOCABULARIO

Recorta las palabras y pegalas en su dibujo correspondiente.

Dd



domino	dardo	duende	
dedo	dulce	dona	
diente	dinosaurio	dado	delfin



LEE EL TESORERO DE LAS PALABRAS CON LA LETRA D



Da	De	Di	Do	Du
da	de	di	do	du

dado	dedo	dinero
disco	dona	duende
dominó	durazno	diente
delfín	Damián	doce


1	Papá tiene un dado.
2	Mamá come una dona.
3	Ese es mi diente.
4	El disco es de Damián.
5	El duende es verde.
6	Diana juega dominó.



D d



Dodi



Da De Di Do Du
da de di do du

Lodo dame dale duele
Dodi dalia dado todo

Dodi es de Memo.
Mamá le da sopa.
¡Toma toda la sopa!.
Delia, dame esos dos dedos.
Dodi pisa el lodo.



Entrenamiento de lectura palabras con

D

da	de	di	do	du
ad	ed	id	od	ud



dado dedito duele dame

mudo miedo puedo duda

sudo soda salida suelo sueldo

duelo Dalsi solido dedo duda pedo

DA	DE	DI	DO	DU
AD	ED	ID	OD	UD

DADO DEDITO DUELE DAME MUDO

MIEDO PUEDO DUDA SUDO DUDA

SALIDA SUELDO SOLIDO DEDO PEDO



Escribe en el cuaderno las siguientes adivinanzas y con la ayuda del docente adivinarás de que se trata

**Uno larguito, dos más bajitos, otro chiquito y
flaquito y el otro gordito, siempre estamos
juntos y sosmos cinco.**



Dedos

**"Soy más de uno, sin llegar
a tres, y llego a cuatro
cuando dos me des"**

D



UNA LETRA CON PANCITA

 ESCUCHÁ EL VERSITO.


 PINTÁ LA LETRA Y EL DIBUJO.


NO ESTÁ EN UNO,
SÍ ESTÁ EN DOS.
EL DELFÍN LA TIENE
Y LA BALLENA NO.



 COMPLETÁ LOS RENGLONES.

DA - DE - DI - DO - DU -

 ENCERRÁ LOS DIBUJOS CUYOS NOMBRES COMIENZAN
CON D.





**Institución Educativa Técnica Acuicola Nuestra
Señora de Monteclaro**
Cicuco – Bolívar

DANE: 113188000036 NIT: 806.014.561-5 ICFES: 054460



Esta actividad se realizará en grupo de tres o cuatro estudiantes , en donde les dará las palabras que aparecen en el cartel ,el cual deben leer en forma correcta. Gana el estudiante que se equivoque menos al leer..

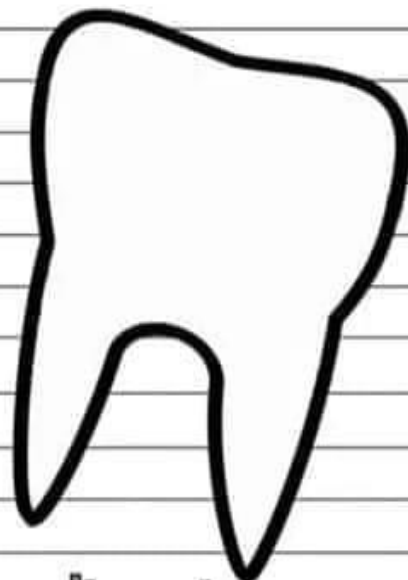
da de di do du

Palabras

Aida	dama	sudor	dolor	diamante
dedo	Dora	tarde	disco	medusa
dado	Daniel	dormir	puedo	mudar
diente	Adela	dona	soldado	dómino
codo	soda	doctor	dormir	duende

Oraciones

El dado tiene seis dados
Delia toma soda
Aldo tiene un disco
Dalia tiene dos dientes
La moneda tiene un escudo
Mamae apura a Diego
Luis colorea un libro
Ricardo es un soldado
A Diana le duele el dedo
El nido esta en la rama
Daniel anda a la moda




MANUALIDADESnasa **diente**



SOPA de Letras

Encuentra el nombre de los dibujos en la sopa de letras.



Dd

y	a	s	o	p	d	e	d	o	o
n	a	i	a	i	g	u	a	n	
d	i	n	o	s	a	u	r	i	o
i	i	d	s	s	n	m	a	e	i
e	h	d	e	a	u	r	z	i	o
h	c	r	m	a	d	o	n	a	a
t	o	b	o	t	m	h	o	j	a
e	m	t	u	d	a	d	o	i	e

Crayones... materiales educativos

Escribe

d

d

d

d

d

d

d

2. Descripción de la Evaluación y Valoración / cierre

La evaluación será de forma integral y se tendrá en cuenta la participación activa de los estudiantes, el cumplimiento de sus actividades asignadas, revisión del cuaderno y las siguientes evaluaciones



**Institución Educativa Técnica Acuícola Nuestra
Señora de Monteclaro**
Cúcuco – Bolívar

DANE: 113188000036 NIT: 806.014.561-5 ICFES: 054460




escritas.

EVALUACION

NOMBRE: _____ FECHA: _____

1 COMPLETA:



dado



a

e

i

o

u

2 ORDENA las palabras y FORMA las oraciones:

a) terremoto casa. sacudió la El

b) Mi se perrito llama Nerón.

c) medias usa Daniela sus nuevas.



3 COMPLETA las oraciones con las palabras del recuadro:

Dante
dedo
soda
medias

a) Delia se pone sus _____.

b) Adelaida pone su _____.

c) _____ saluda a Danilo.

d) Adita pide una _____.





d D ~ d D



doce

dado


duele

dominó



dulce

mano



doloroso

dulce

soldado

doce



salero

dedo



soldado

doce

dientes

cadena

Dulce

doblar

12



COMPRESION LECTORA

Leemos con la d

Lee el texto, escucha las preguntas y colorea la respuesta correcta.

Daniel tiene dos monedas.

Adela tiene una diadema.

Al soldado le duele su dedo.

La pomada es de **D**alia.

El dinosaurio está en el lodo.



1.¿Quién tiene dos monedas?

Adela

Dalia

Daniel

2.¿Qué le duele al soldado?

dedo

mano

pie

3.¿De quién es la pomada?

Adela

Dalia

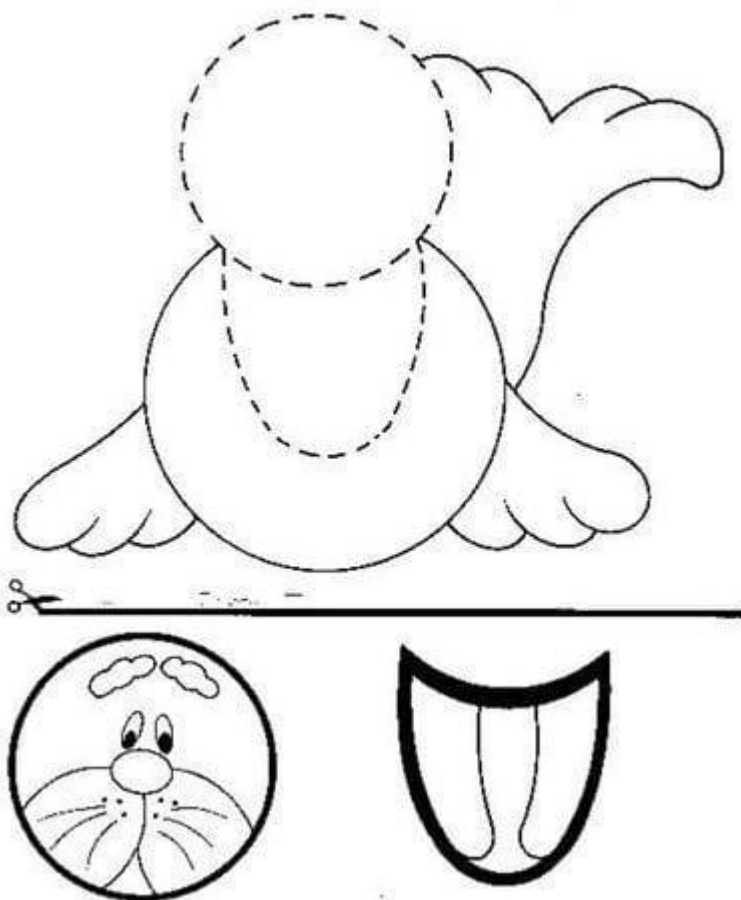
Daniel



Momentos de la clase- LETRA F (29 DE MAYO AL 2 DE JUNIO)

1. Inicio /exploración de saberes previos

Esta actividad iniciará dándole un dibujo a los estudiantes para que recorten las partes del animal y las peguen donde corresponde. Luego se les preguntará que animal formaron y como se llama.



2. Contenido / Estructuración

Con base en la actividad anterior se les explicará a los estudiantes cual es la letra F, como se realiza y como suena al unirla con las vocales, se formarán palabras, oraciones, lecturas y dictados.


3. Práctica / Transferencia




**Institución Educativa Técnica Acuicola Nuestra
Señora de Monteclaro**
Cúcuco – Bolívar

DANE: 113188000036 NIT: 806.014.561-5 ICFES: 054460

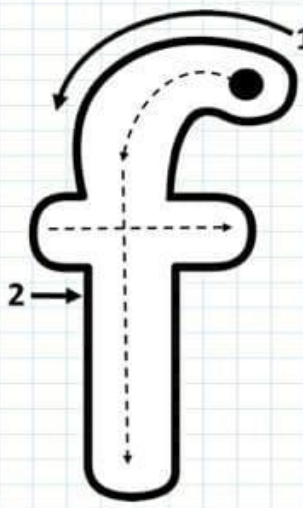
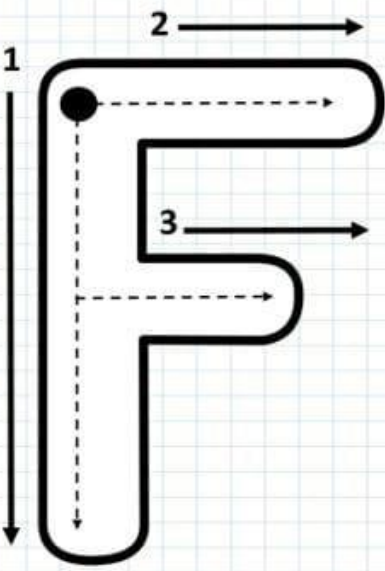






Ff Ff Ff



Material Gratuito





F

A	→	
E	→	
I	→	
O	→	
U	→	



Colorea y encierra la sílaba con la que inicia su nombre.



fa fe fi fo fu



fa fe fi fo fu



fa fe fi fo fu



fa fe fi fo fu



fa fe fi fo fu



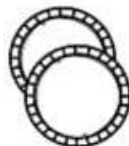
DETECTIVES

de las sílabas con

Ff



Instrucciones: corta las sílabas y emparejelas con los dibujos.



fa

fa

fo

fi

fi

fu

fa

fo

fo

fe

fu

fa



**Institución Educativa Técnica Acuicola Nuestra
Señora de Monteclaro**
Cicuco – Bolívar

DANE: 113188000036 NIT: 806.014.561-5 ICFES: 054460



Colorea los espacios donde están las sílabas
del color que se indica:

fa: morado

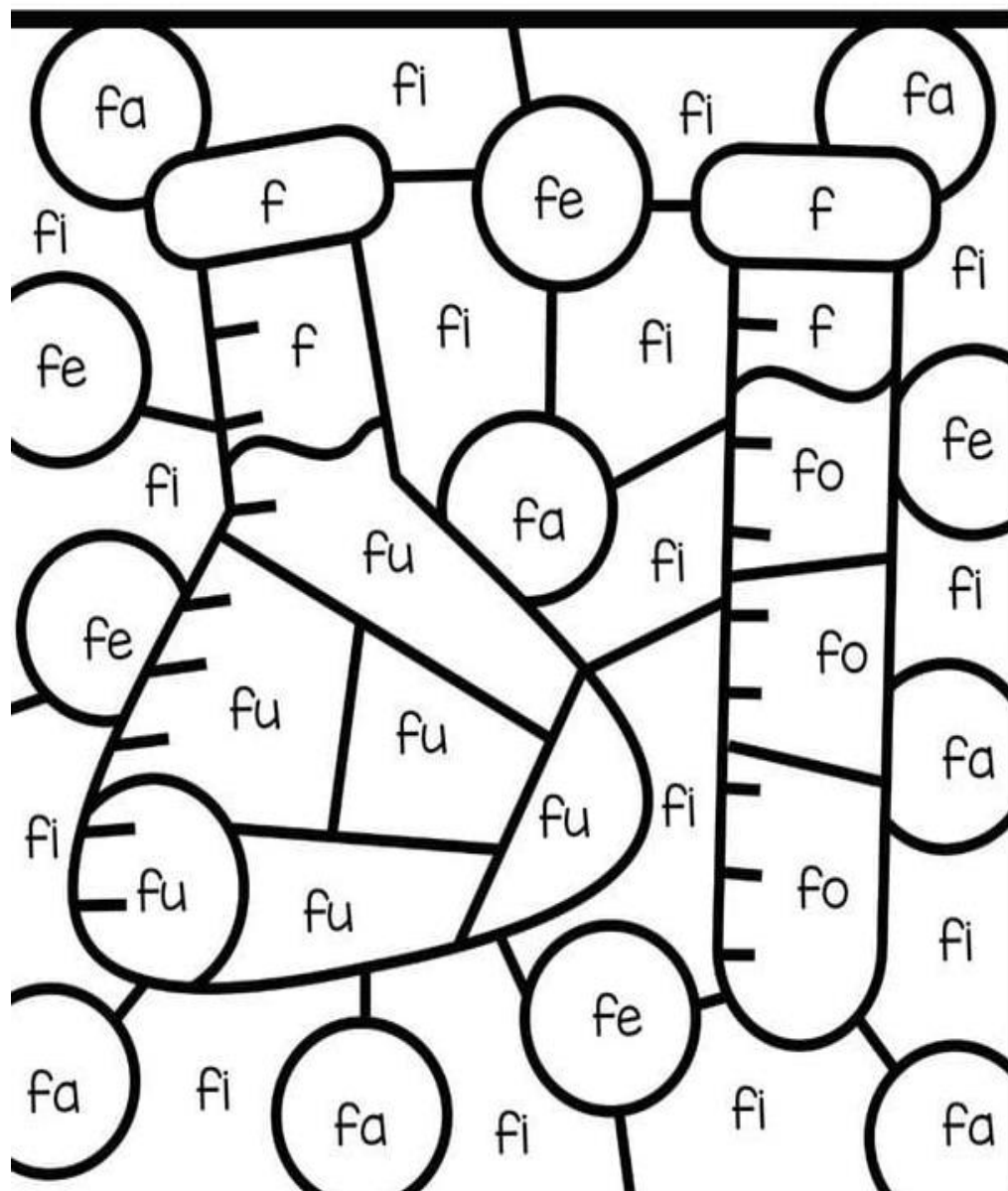
fo: naranja

fe: rosa

fu: verde

fi: amarillo

f: celeste





Palabras que comienzan con:

Instrucciones: une con una línea la sílaba con el dibujo correspondiente.

fa fe fi fo fu

•

•

•

•

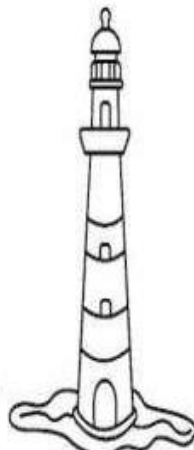
•



foco




fiesta



faro



fuentes



feria



La sílaba que falta

Instrucciones: escribe en cada espacio la sílaba que falta.

fa fe fi fo fu



_____ente



_____deo



_____ntasma



_____co



_____ca



_____milia



_____ego



_____líz















**Institución Educativa Técnica Acuícola Nuestra
Señora de Monteclaro**
Cicuco – Bolívar

DANE: 113188000036 NIT: 806.014.561-5 ICFES: 054460



Ff



	o	f	c	o				
	i	f	i	e	z			
	a	l	f	a	d			
	l	f	i	a				
	o	f	g	u	e			
	t	f	a	e	s	i		
	c	f	a	o				
	f	i	a	r	e			
	f	t	m	a	n	s	a	a
	f	t	b	u	l	o		



FA FE FI FO FU
fa fe fi fo fu

.....

Felipe fila foto foca Familia
elefante Sofía sofá

La foto

Felipe se tomó una foto
con su mamá, su papá,
Alfonso, Sofía y Anita.
Todos sentados en el sofá.
¡Esa es la familia de Felipe!





APRENDETE UNA ESTROFA DE LA SIGUIENTE POESIA Y RESPONDE LAS PREGUNTAS

LA FAMILIA FELIZ



Felipe Faz y familia
no se fastidian ni enfadan.
Son felices; tienen fama
de difundir alegría.

Nunca faltan, ¡ni de chiste ¡,
a las fiestas, ferias, tangos,
festivales y fandangos,
sea quien fuere quien invite.



Difícilmente Felipe
defraudaría a su familia,
y aquí su figura fina
lo confirma cuando ríe.

¿Cómo son en la familia de Felipe?

¿A qué lugares va la familia de Felipe?

¿Cuál es el apellido de Felipe?

¿Qué es lo que nunca haría Felipe y su familia?

¿Cuál es el título de la lectura?



Sopa de letras.

Encuentra el nombre de las imágenes.



faro



foco



falda



fila

v	e	s	t	i	d	o	a	v
n	l	o	p	e	r	c	b	i
v	e	n	t	a	n	a	b	o
a	e	v	a	s	o	d	v	i
v	i	e	n	t	o	s	v	i
c	n	m	m	l	o	d	a	n
s	v	a	c	a	d	h	s	n
v	e	l	e	r	o	v	o	n



fuente



fosforo



foca



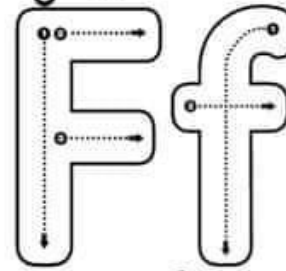


fuego



SOPA de Letras

Encuentra el nombre de los dibujos en la sopa de letras.



f	s	f	a	i	e	r	s	o	e
s	i	o	i	o	f	e	u	á	o
f	o	c	a	o	o	r	e	i	e
a	o	a	e	c	r	e	e	a	u
f	o	t	o	n	a	a	z	s	a
p	n	f	e	r	m	a	k	a	a
r	e	b	o	f	i	a	t	t	
e	v	t	r	r	i	o	a	i	e



Escribe

f

f


f

f

f

f

Crayones...materiales educativos





**Institución Educativa Técnica Acuicola Nuestra
Señora de Monteclaro**
Cicuco – Bolívar

DANE: 113188000036 NIT: 806.014.561-5 ICFES: 054460



4. Descripción de la Evaluación y Valoración / cierre

La evaluación será de forma integral y se tendrá en cuenta la participación activa de los estudiantes, el cumplimiento de sus actividades asignadas y la siguiente evaluación escrita.

EVALUACION

NOMBRE: _____ **FECHA:** _____

Encierra en un círculo la palabra que corresponde al dibujo

1. bolsa foca flor piedra 	2. raíz fuerte nariz falda 
3. fuego anillo flauta baño 	4. fresa Felipe barro sol 
5. fuente yo-yó burro fruta 	6. monstruo panda foca feliz 



**Institución Educativa Técnica Acuicola Nuestra
Señora de Monteclaro**

Cúcuta – Bolívar

DANE: 113188000036 NIT: 806.014.561-5 ICFES: 054460



Escribe la sílaba que falta en cada una de las palabras

 __ __ ntasma	 __ __ ente	 __ __ tbol
 __ __ ria	 __ __ guras	 __ __ to
 __ __ liz	 __ __ ca	 __ __ milia
 jira __ __	 tele __ __ no	 __ __ la



fa fe fi fo fu
Felipe foca fiesta fuente farol fam
Fátima está en la fiesta.
Mi mamá contesta el teléfono.
Mi familia tiene una foto en la feria.



COMPRESION LECTORA

Esta actividad se realizará a través de las siguientes lecturas

Lee el texto, escucha las preguntas y colorea la respuesta correcta.


Felipe se tomó una foto con
Alfonso.



Fabiola está sentada en el
sofá.

El elefante es famoso.

Mi familia toma café.



1. ¿Dónde está sentada Fabiola?

sofá

cama

feria

2. ¿Quién es famoso?

Felipe

Fabiola

elefante

3. ¿Con quién se tomó la foto Felipe?

Fabiola

Alfonso

familia



La foca Felipa

Felipe y Felisa salen de paseo al zoológico.
Felipe toma una foto a la foca Felipa.
La foca Felipa posa para la foto.
Felisa ve a un fantasma y se asusta,
Pero no es un fantasma es un
elefante muy feo.
La foca Felipa tiene una pelota.

Lee y contesta correctamente

1. ¿Qué ve Felisa?

2. ¿Como es el elefante?



La foca se llama

